

**1** Pierwszy na rynku sejf **z ramą antywłamaniową**

Rozwiązanie objęto ochroną patentową

**Opatentowana konstrukcja antywłamaniowa**

Unikalna rama stanowi **dotychczasowe dodatkowe wzmocnienie** najczęściej atakowanych przez złodzieja elementów sejfu.

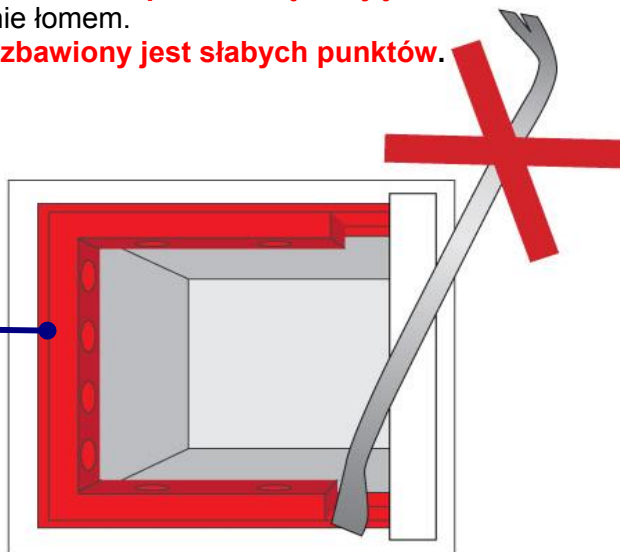
Pierwszym atakowanym przez włamywacza punktem sejfu jest **łączenie drzwi z korpusem**.

Rama antywłamaniowa **usztynnia** korpus **zwiększając wielokrotnie odporność** na uderzenia i rozpieranie łomem.

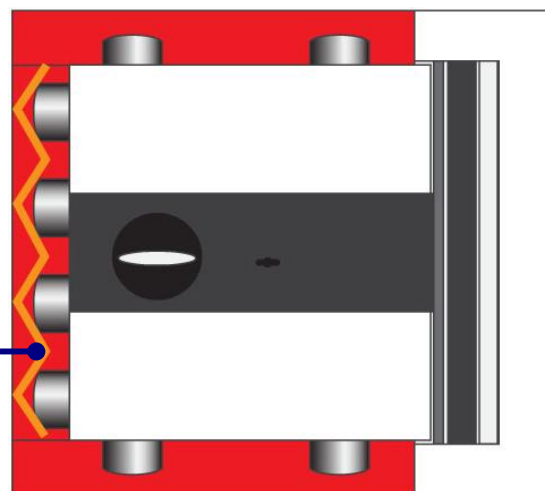
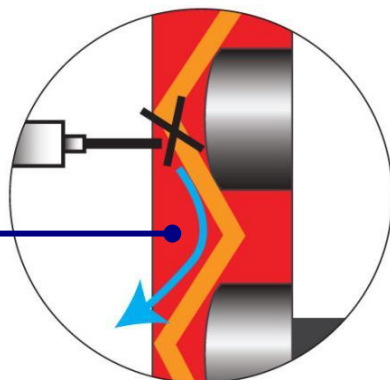
W rezultacie korpus **praktycznie pozbawiony jest słabych punktów**.



**Rama antywłamaniowa**



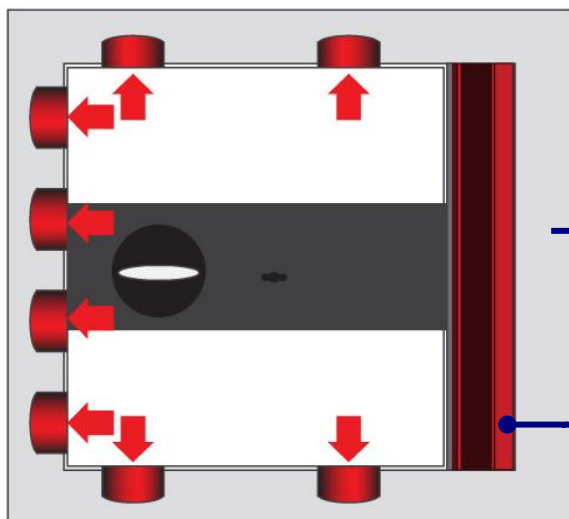
Rama zapewnia **wyjątkowo mocne zabezpieczenie rygli** i skutecznie chroni je przed przewierceniem.



Potężne rygle poziome oraz dodatkowe górne i dolne rygle pionowe.

Rygiel stały blokuje dostęp do wnętrza sejfu nawet po odcięciu zawiasów.

**Rygiel stały**



**Centrum Zabezpieczeń**

30-705 Kraków ul. Klimeckiego 14 Pawilon 32

tel. (12) 413-09-54 fax. (12) 413-15-75